



Данные нашего опроса для пациентов на 16.12.2020 на 00:00

4 397 человек

прошли наш опрос

304

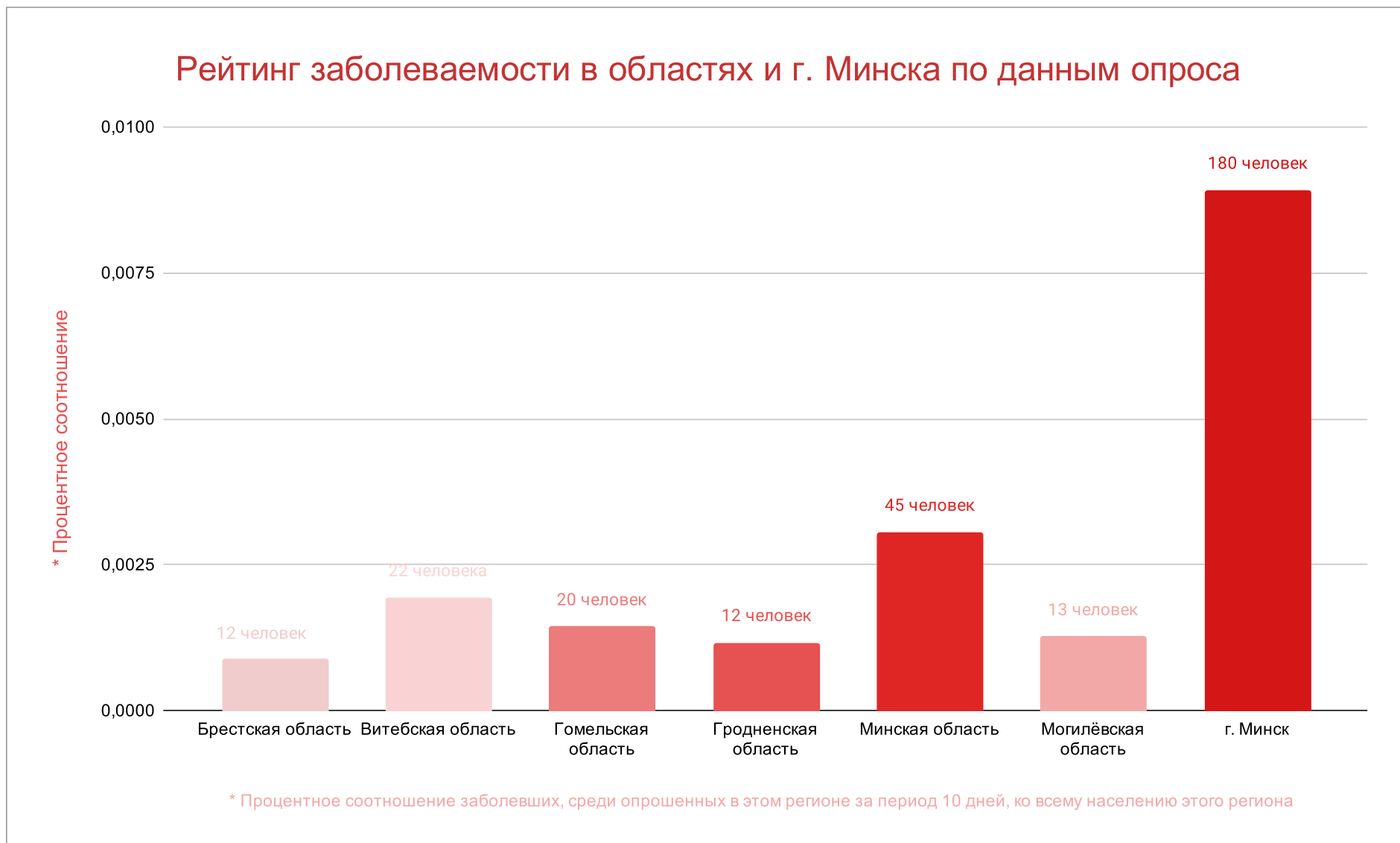


*Количество болеющих людей
в стране на данный момент*

Данные полученные от пациентов

| | название региона | все население региона | количество людей, которое приняло участие в опросе в этом регионе, с момента запуска опроса | количество заболевших среди опрошенных в этом регионе за период 10 дней |
|---|---------------------|-----------------------|---|---|
| 1 | Брестская область | 1 348 115,00 | 245 | 12 |
| 2 | Витебская область | 1 135 731,00 | 213 | 22 |
| 3 | Гомельская область | 1 388 512,00 | 281 | 20 |
| 4 | Гродненская область | 1 026 816,00 | 299 | 12 |
| 5 | Минская область | 1 471 240,00 | 1542 | 45 |
| 6 | Могилёвская область | 1 024 751,00 | 202 | 13 |
| 7 | г. Минск | 2 018 281,00 | 1615 | 180 |
| | Всего: | 9 413 446,00 | 4397 | 304 |

Рейтинг заболеваемости в областях и г. Минске по данным опроса



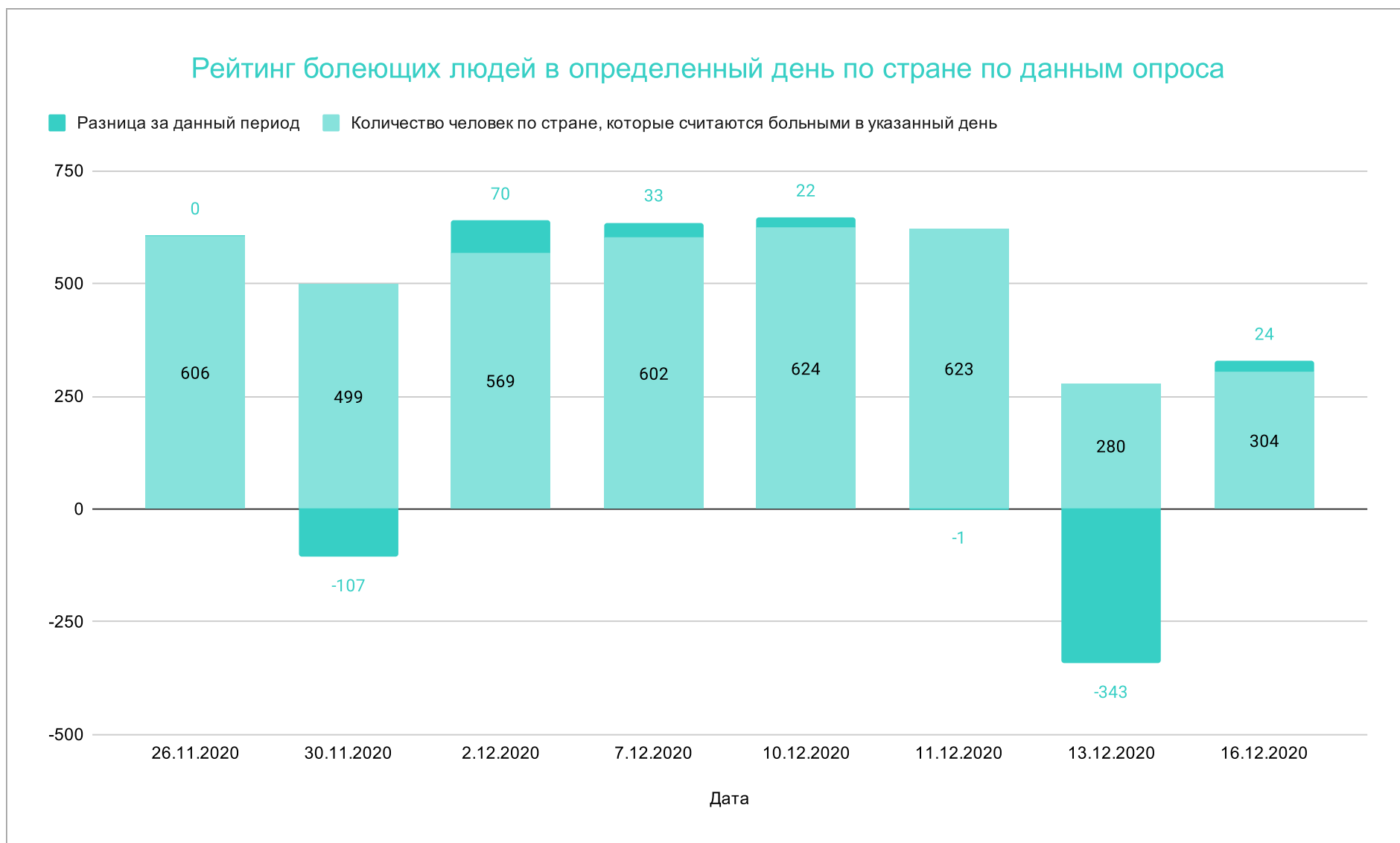
На данном графике сравнивается уровень заболеваемости по областям и городу Минск.

* Для сравнения берется процентное соотношение болеющих людей в определенном регионе к количеству всего населения этого региона по данным переписи 2019 года.

Так же показано количество болеющих людей в каждом регионе на данный момент.

* Период, когда считается, что человек болеет, составляет 10 дней с момента подтверждения диагноза в соответствии с клинико - лабораторными критериями (Приказ МЗ РБ №1106 от 20.10.2020 г.), а также 10 дней начиная с 1 дня, когда человек обнаружил симптомы заболевания (хотя диагноз на данный может быть не подтвержден лабораторными исследованиями).

Рейтинг болеющих людей в определенный день по стране по данным опроса

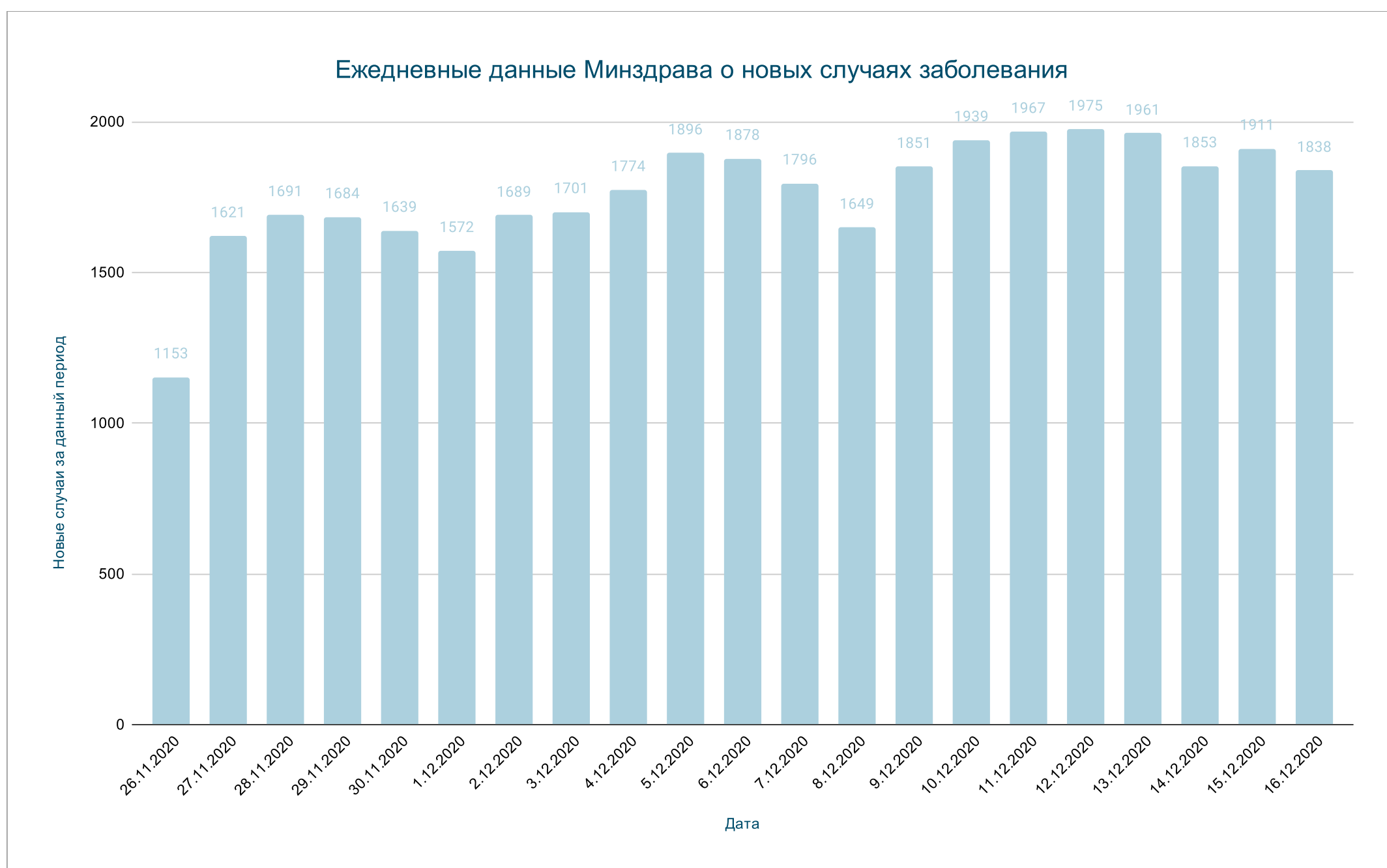


Данный график показывает динамику изменения ситуации заболевания за определенные периоды.

* График отображает данные о количестве человек, которые считаются болеющими в определенный период времени, и количество изменение числа болеющих по сравнению с предыдущими данными.

* Человек считается больным в течение 10 дней с момента подтверждения диагноза в соответствии с клинико - лабораторными критериями (Приказ МЗ РБ №1106 от 20.10.2020 г.), а также в течение 10 дней, начиная с дня, когда человек обнаружил симптомы заболевания (хотя диагноз на данный может быть не подтвержден лабораторными исследованиями).

Динамика ежедневного прироста новых случаев заболевания по данным Министерства здравоохранения с момента получения первых результатов нашего опроса от пациентов

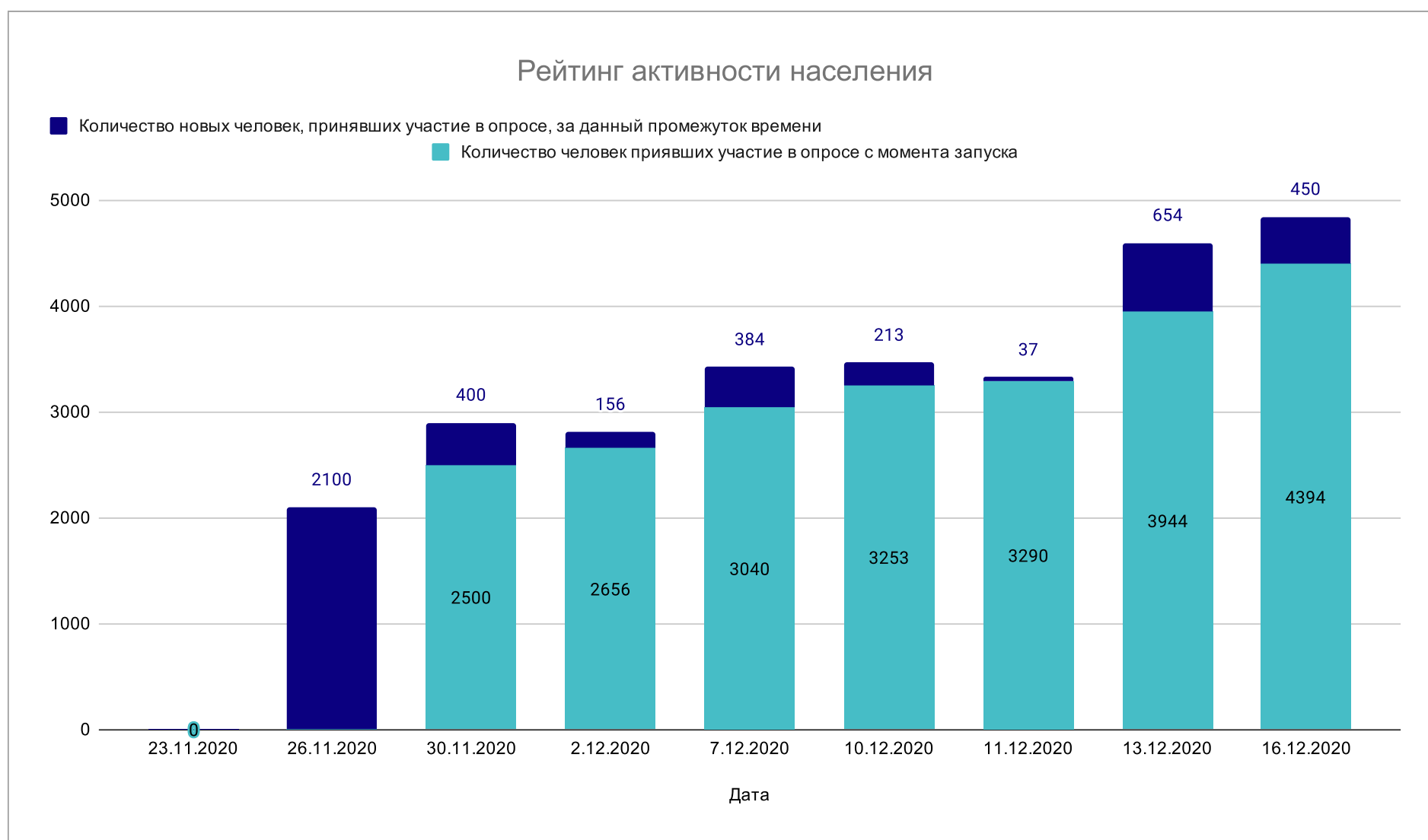


Всего за 21 день (с 26.11.2020 по 16.12.2020) количество новых случаев заболевания составило 37 038 человек.

Это составляет 0,39% от всего населения страны.

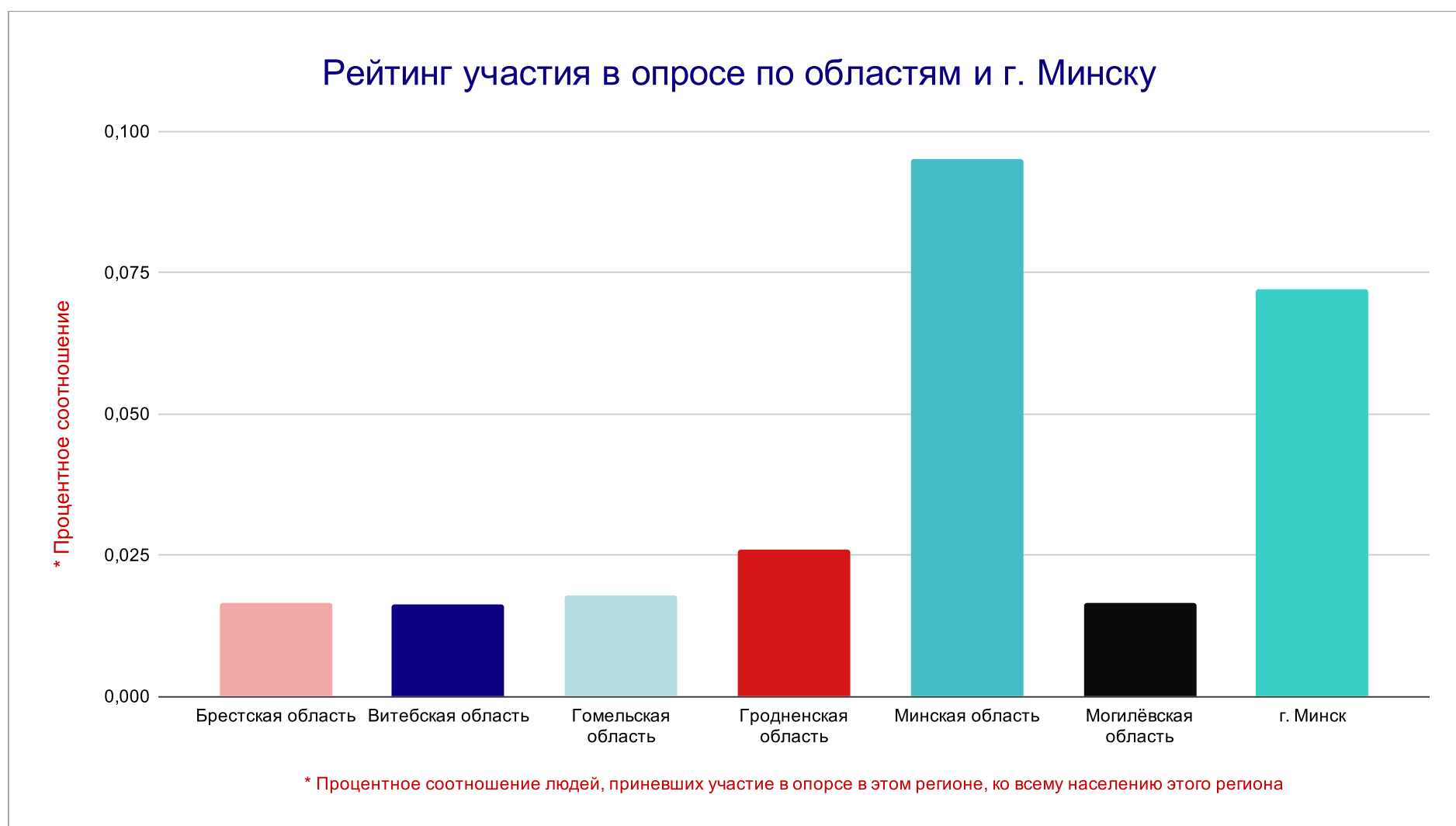
Рейтинг участия населения в нашем опросе

Рейтинг активности населения за период проведения опроса



Данный график отображает общее количество человек, которые принимают участие в опросе с момента начала его проведения, и количество человек, которые прошли опрос за определенный промежуток времени.

Рейтинг участия в опросе среди областей и города Минска



На данном графике сравнивается активность населения в прохождении опроса по областям и городу Минску.

* Для сравнения берется процентное соотношение людей, прошедших опрос, в определенном регионе к количеству всего населения этого региона по данным переписи 2019 года.

Количество людей, которые дали положительный ответ на соответствующий вопрос об их диагнозе



Данный график отображает соотношение положительных ответов на соответствующий вопрос, который дают люди при прохождении нашего опроса для пациентов.

*Самая ранняя дата, за которую подали сведения о заболевании в рамках нашего опроса - это 12 января 2020 года

Процент выборки нашего опроса равен 0,05% от всего населения страны по данным переписи 2019 года.

Обновлено 16.12.2020